


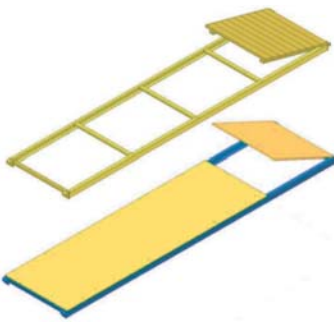
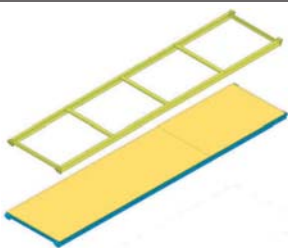














Элементы конструкции

№ п/п	Каталожный номер	Наименование	Рисунок	Размеры, мм	Масса, кг
1	02.001.000	Стойка верхняя		750x1115	10,5
2	02.002.000			1050x1115	11,1
3	02.004.000	Стойка верхняя боковая		750x1115	13,14
4	02.005.000			1050x1115	
5	02.008.000	Стойка		750x2000	22,2
6	02.009.000			1050x2000	23,7
7	02.012.000	Рама настила с люком		680x1935	24,8
8	02.013.000			680x2435	31
9	02.014.000			680x2935	37,1
10	02.015.000			980x1935	35,3
11	02.016.000			980x2435	44,4
12	02.017.000			980x2935	53,5
13	02.020.000	Рама настила		680x1935	24,8
14	02.021.000			680x2435	31
15	02.022.000			680x2935	37,1
16	02.023.000			980x1935	35,3
17	02.024.000			980x2435	44,4
18	02.025.000			980x2935	53,5
19	02.028.000	Лестница		400x2320	8,5
20	02.030.000	Ригель перильный		L=2075	4,64
21	02.031.000			L=2575	5,74
22	02.032.000			L=3075	6,72

№ п/п	Каталожный номер	Наименование	Рисунок	Размеры, мм	Масса, кг
23	02.035.000	Ригель диагональный		L=2828	8,23
24	02.036.000			L=3202	9,3
25	02.037.000			L=3605	10,5
26	02.040.000	Ригель горизонтальный		L=2075	5,84
27	02.041.000			L=2575	7,28
28	02.042.000			L=3075	8,72
29	02.045.000	Ригель крепежный		L=1300	5,5
30	02.046.000			L=1600	6,62
31	02.049.000	Ригель стартовый		750x75	2,5
32	02.050.000			1050x75	3,2
33	02.053.000	Домкрат		L=430	5,8
34	02.054.000			L=630	7,6
35	02.060.000	Борт продольный		L=2030	4,2
36	02.061.000			L=2530	5,2
37	02.062.000			L=3030	6,2
38	02.064.000	Брус домкрата		1000x200x40	4,8
39	02.065.000			1300x200x40	6,24
40	02.068.000	Хомут		180x95	1,55
41	02.070.000	Скоба		∅8	0,09
42	02.071.000	Настил деревянный		680x730	
43	02.072.000			980x730	